



Instruccions per demanar el Carnet d'Estudiant

Com a alumna/e de la Facultat de Ciències de la Salut Blanquerna de la Universitat Ramon Llull, tens dret a gaudir dels avantatges del teu Carnet d'Estudiant.

T'expliquem com procedir per obtenir-lo.


Des de la [web de la Facultat](#), clica a SCALA

The screenshot shows the website for the Faculty of Health Sciences at Blanquerna. The header is red with navigation links: FUTURS ESTUDIANTS, ESTUDIANTS, ESTUDIANTS INTERNACIONALS, CENTRES DE SECUNDÀRIA, ALUMNI, EMPRESSES I INSTITUCIONS, MITJANS, QUALITAT, CA, SCALA, and CONTACTE. The main content area has a white background with the text 'Facultat de Ciències de la Salut' and 'Estudiar Infermeria, Fisioteràpia, Farmàcia i Nutrició Humana i Dietètica a Blanquerna-URL'. There is a section titled 'Benvinguda de la degana' with a photo of Dra. Conxita Mestres i Miralles. The background of the photo shows signs for 'FISIOTERÀPIA', 'NUTRICIÓ', and 'FARMÀCIA'.

I se t'obre la pantalla en la que has d'emplenar el teu Usuari i contrasenya:

usuari@blanquerna.url.edu

Si no recordes la teva contrasenya has de clicar a **Has oblidat la teva contrasenya?**



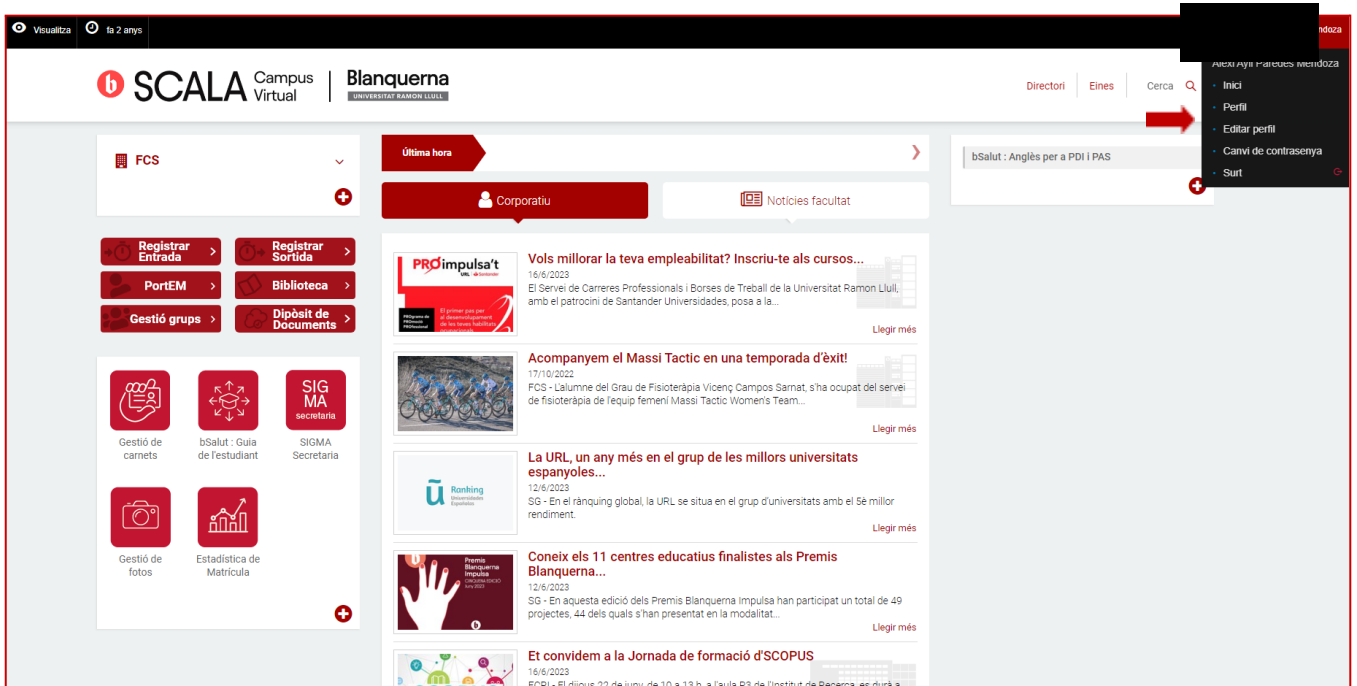
The image shows a login page for SCALA Campus Virtual. At the top left is the SCALA logo with 'Campus Virtual' text. At the top right is the Blanquerna logo with 'UNIVERSITAT RAMON LLULL' text. The main heading is 'Inicieu la sessió' followed by the instruction 'Identifiqueu-vos amb el nom d'usuari.' Below this are two input fields: 'Usuari' and 'Contrasenya'. A red 'Entra' button is positioned below the password field. There are two links: 'Has oblidat la teva contrasenya?' and 'No tinc usuari'. At the bottom, there is a footer with 'Blanquerna' and a social media icon, followed by 'Blanquerna - Universitat Ramon Llull.'

A continuació has de seguir les instruccions emplenant el teu Usuari i DNI o Passaport:

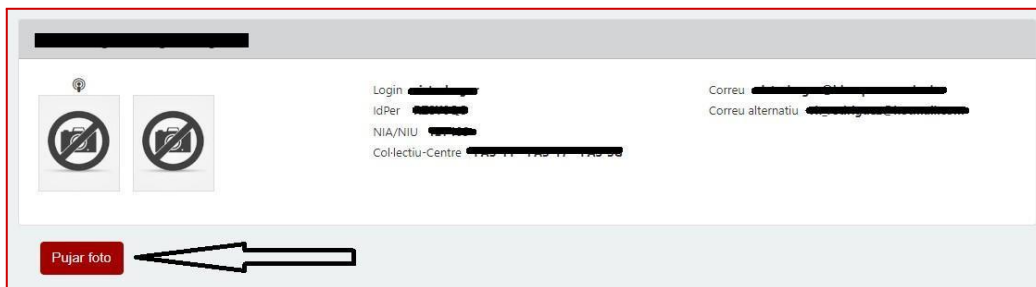


The image shows a password change form from Blanquerna. At the top left is the Blanquerna logo with 'UNIVERSITAT RAMON LLULL' text. Below the logo is the text: 'Si ha oblidat la contrasenya del seu **compte d'usuari de la xarxa informàtica de Blanquerna**, des d'aquí pot sol·licitar canviar la contrasenya. Cal ingressar el seu compte d'usuari, el seu número de document i fer clic al botó Enviar. Després seguir les instruccions.' The form itself is titled 'Demana canviar la contrasenya' and contains two input fields: 'Usuari' and 'Número de document (DNI, NIE o PAS)'. At the bottom of the form are two buttons: 'Enviar' (red) and 'Cancel·lar' (grey).

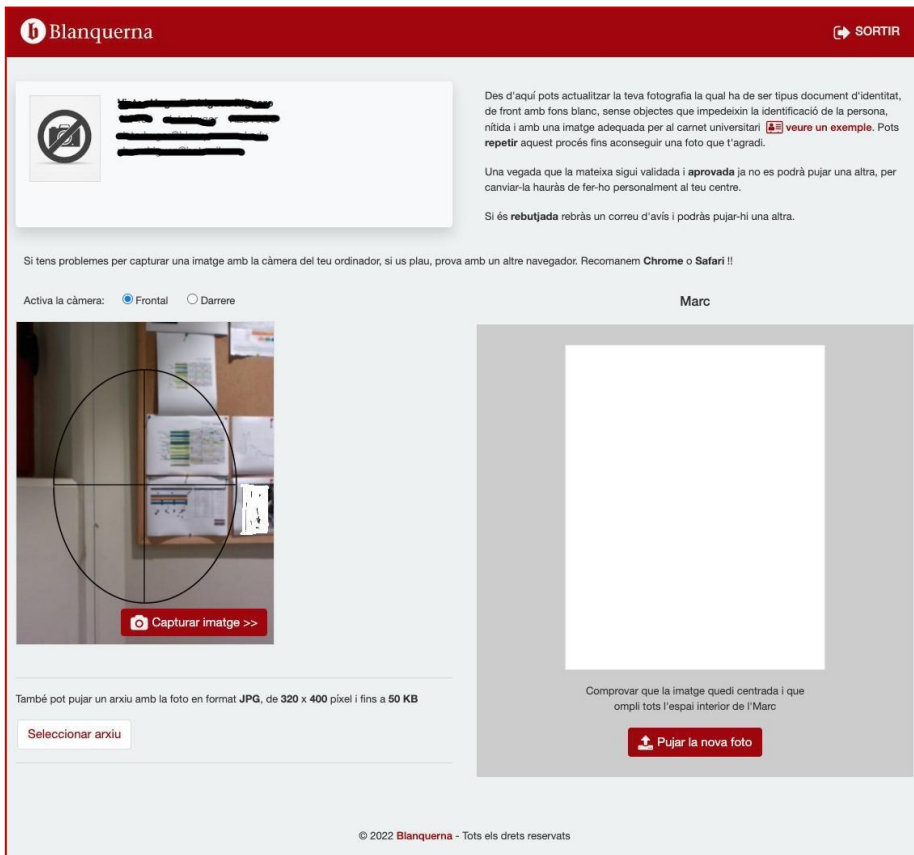
Després ja podràs entrar a Editar el teu perfil SCALA:



Clicar a Pujar foto:



Per fer la foto has d'habilitar la càmera del teu ordinador (o mòbil). Situa la teva cara dins del cercle seguint les instruccions. Captura la imatge i si t'agrada, clica per pujar una nova foto a l'aplicatiu.



Blanquerna SORTIR

Des d'aquí pots actualitzar la teva fotografia la qual ha de ser tipus document d'identitat, de front amb fons blanc, sense objectes que impedeixin la identificació de la persona, nítida i amb una imatge adequada per al carnet universitari [veure un exemple](#). Pots repetir aquest procés fins aconseguir una foto que t'agradi.

Una vegada que la mateixa sigui validada i **aprova**da ja no es podrà pujar una altra, per canviar-la hauràs de fer-ho personalment al teu centre.

Si és **rebutjada** rebràs un correu d'avis i podràs pujar-hi una altra.

Si tens problemes per capturar una imatge amb la càmera del teu ordinador, si us plau, prova amb un altre navegador. Recomanem **Chrome** o **Safari** !!

Activa la càmera: Frontal Darrere

Marc

Capturar imatge >>

També pot pujar un arxiu amb la foto en format **JPG**, de **320 x 400** píxel i fins a **50 KB**

Seleccionar arxiu

Comprovar que la imatge quedi centrada i que ompli tots l'espai interior de l'Marc

Pujar la nova foto

© 2022 Blanquerna - Tots els drets reservats

Quan pugis la foto quedarà pendent d'aprovació per part de Secretaria Acadèmica.

Quan rebem el teu carnet físicament a la Facultat, t'avisarem per venir-lo a recollir a C/Padilla 326-332.

També pots descarregar-te l'APP URL-Universitat Ramon Llull i tindràs disponible el [carnet d'estudiant virtual](#), encara que aquest pot tenir certes limitacions de lectura òptica depenent dels dispositius.